



Duurzaam Naaiwerk !

[www.sewnatural.eu](http://www.sewnatural.eu)

[www.sewnaturalworkshops.nl](http://www.sewnaturalworkshops.nl)



# Bijlage

## - Omkeerbaar Zonnehoedje - Voor Volwassenen



Met dit patroon naai je zelf een Omkeerbaar zonnehoedje voor jezelf!  
Je vindt hier de patroondelen en de aanwijzingen om ze aan te passen aan jouw maat, de werkbeschrijving vind je in het KinderHoedjes NaaiPatroon.

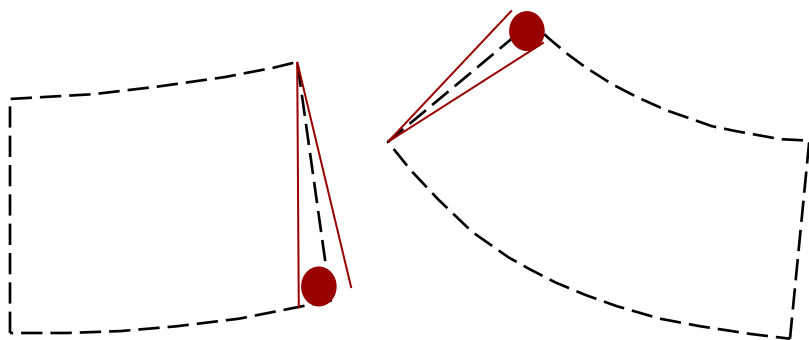
# Omkeerbaar ZonneHoedje

## Algemeen

- Stel je printer in op 100% om het patroon op het juiste formaat te printen
- Alle patroondelen zijn al inclusief 1 cm naadwaarden, die hoef je er dus niet meer bij te knippen uit je stof! Alle naden worden genaaid met 1 cm naadwaarde
- Dit patroon is voor een hoofdomtrek van  $\pm 57$  cm, hieronder vind je aanwijzingen om hem aan te passen aan jouw maten
  
- Knip van het patroon, van allebei je stoffen:
  - 1x de bovenkant (A)
  - 2x de middenband (B)
  - 2x de buitenrand (C)

## Het Patroon aanpassen

- Maak de patroondelen B en C wat wijder of smaller, door de kant die NIET tegen de stofvouw komt te liggen wat aan te passen (zie punt)
- Deel B verander je aan de onderkant, deel C verander je aan de bovenkant
- Teken bijvoorbeeld voor allebei de patroondelen 0,5 of 1 cm erbij, of haal er 0,5 of 1 cm af
- Je tekent daarna een lijn vanaf de bovenkant (bij het middenstuk) en de onderkant (bij het onderste patroondeel) naar het nieuwe punt toe



### Let op!

Elke verandering die je maakt is een vergroting of verkleining x 4  
Dus haal je er 0,5 cm vanaf, dan wordt het hoedje gelijk 2 cm kleiner in omtrek



### Over SewNatural

SewNatural is dé website voor online naailessen, unieke naipatronen & biologische stoffen!  
Duurzaam Naaiwerk – Gebruik je creativiteit om je in te zetten voor een mooiere en groenere wereld.

Website: [www.sewnatural.eu](http://www.sewnatural.eu)  
Blog: [www.sewnaturalworkshops.nl](http://www.sewnaturalworkshops.nl)  
Facebook: [www.facebook.com/SewNaturalEU](http://www.facebook.com/SewNaturalEU)  
Instagram: [instagram.com/SewNatural.EU](http://instagram.com/SewNatural.EU)

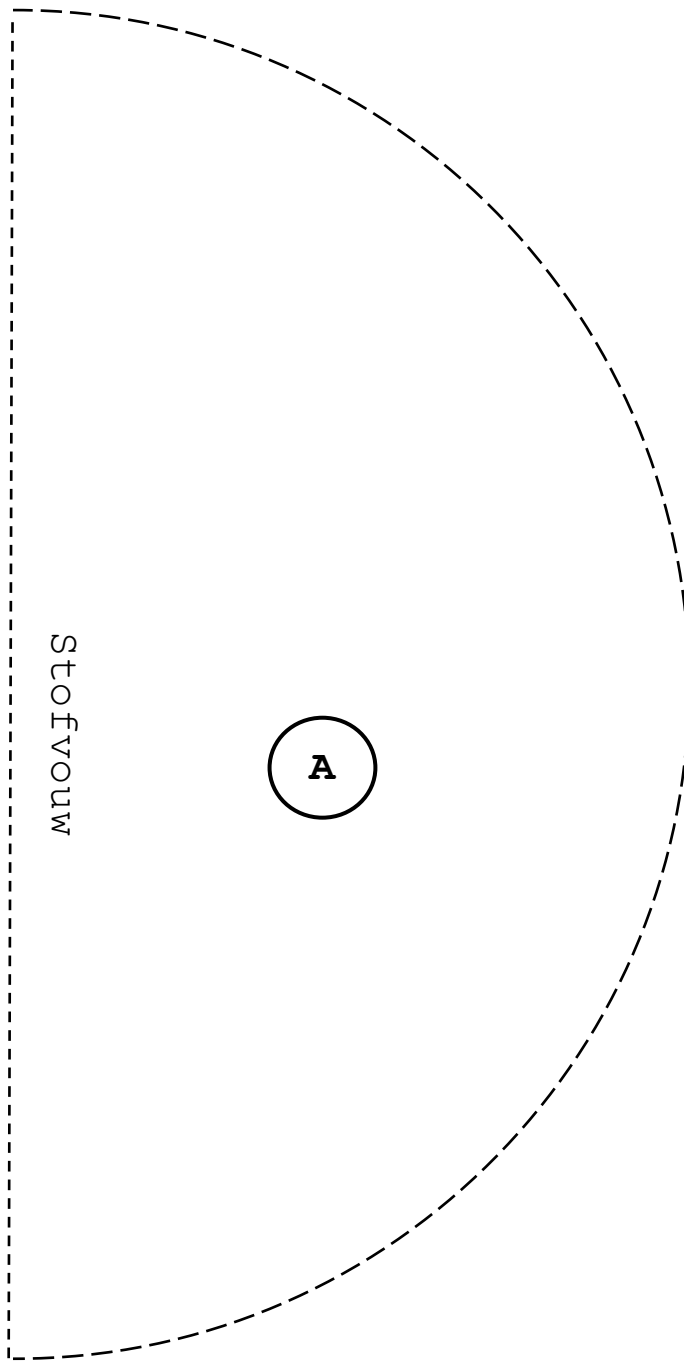
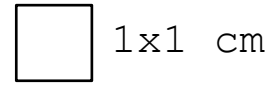
Heb je vragen of opmerkingen?  
Mail: [info@sewnatural.eu](mailto:info@sewnatural.eu)

Copyright

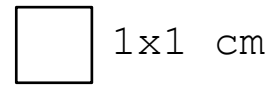
\* Dit patroon is geheel ontwikkeld door en eigendom van Marieke Kegler – SewNatural – [www.sewnatural.eu](http://www.sewnatural.eu)  
\* Het is niet toegestaan om dit patroon te verspreiden of te verkopen.

# NaaiPatroon Omkeerbaar Zonnehoedje Bovenkant (deel A)

Incl 1 cm naadwaarde/ Knip 1 keer aan de stofvouw

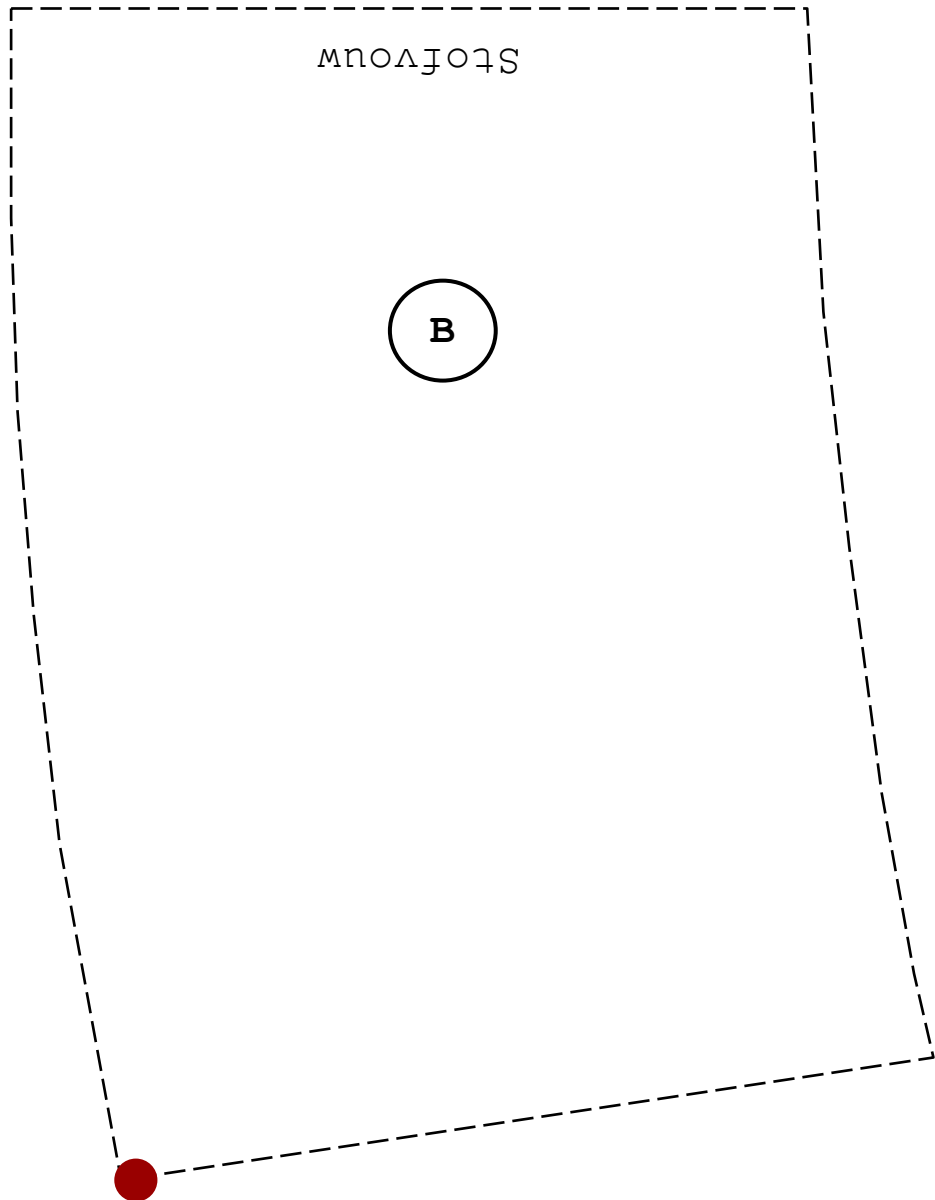


# NaaiPatroon Omkeerbaar Zonnehoedje Middenstuk (deel B)



Incl 1 cm naadwaarde/ Knip 2 keer aan de stofvouw

● Vergroot of verklein vanuit dit punt





1x1 cm

# Patroon Omkeerbaar Zonnehoedje Onderkant (deel C)

Incl 1 cm naadwaarde/ Knip 2 keer aan de stofvouw

● Vergroot of verklein vanuit dit punt

